



LINK

学習の手引き

1. 受講の流れ P.1
2. 注意事項 P.2
3. 日報について P.2
4. ミーティングについて P.3
5. セミナー等の参加方法 P.3
6. 公式ラインの使い方 P.4
7. 禁止事項 P.5

1. 受講の流れ

Linkでは『ビジネス基礎コース』を必修科目とし、その他のコースについては任意選択としています。受講の基本的な流れは以下の通りです。

・ビジネス基礎コースの受講方法

- ①担当講師から課題の内容について説明を受け、次回ミーティングの日時を決める
- ②ミーティングの日までに、テキスト、学習管理サイトを活用して課題を進める
※わからないことがあれば無理に自分で調べず担当講師に聞いてください。
- ③ミーティングまでに「課題提出用アルバム」にやってきた課題の写真を提出する
- ④ミーティングにて担当講師から課題の添削を受ける →①へ

その他セミナーやグループミーティング等は公式ラインからの案内をよく読み参加の申し込みをしてください。尚、参加は必須ではありません。

・その他のコースの受講方法

- ①受けたいコースについて担当講師に伝える
- ②学習管理サイト「コース一覧」から受講したいコースを選び登録する
※「準備中」のコースは選択できません。カリキュラム完成までお待ちください。
- ③「コース内容」の手順に従い、学習を進める
※ビジネス基礎コース以外のコースは基本的に学習管理サイト上のカリキュラムに沿って自己学習していただきます。
- ④学習内容について不明点があれば学習管理サイト内の「講師に問い合わせる」フォームに相談内容を記入し送信する

2. 注意事項

・担当講師とのやり取りについて

Linkでは担当講師とのマンツーマン指導を原則としています。そのため、受講者と担当講師が一番近い関係であることが相応しいと考えています。学習内容のこともプライベートのことも何でもすぐに相談していただいて結構です。ですが受講を続けていく中で、相談しにくい、説明がわかりにくいなどの違和感があればお気軽に学習管理サイトの「講師に問い合わせる」フォームか公式ラインにお伝えください。送信された内容は管理者のみが見られるものですので、内容は担当講師には伝わりません。内容によっては担当講師を変更することも可能です。受講者の皆様が快適に学べる環境を作りたいと考えておりますので、よろしく願いいたします。

学習管理サイト上の「講師に問い合わせる」から

自由に内容をご記入の上

「送信」してください。

※確認メールが届きますのでご確認ください。
届かない場合は迷惑メールもご確認ください。



・悪徳業者からの勧誘について

近頃、ビジネス初心者に対してSNS等を通して悪徳な勧誘をする業者が見受けられます。実際、Linkの受講者に対しても「そのスクールでは稼げないからもっと良い商材を売ってあげる」「あなたは騙されているから私のコンサルを受けた方がいい」「本当にそこで大丈夫なんですか？」などと根拠のない話で不安を煽り、後日さらに高額な費用を請求されるといったケースがありました。Linkには受講者の皆様を守る使命がありますので、何かあった際はすぐに講師に相談してください。

3. 日報について

受講が始まったら、できる限り毎日『日報』を提出していただきます。日報を送信する時間帯や内容の指定はありません。その日の成果、振り返り、翌日やることなど学習についてのことや、プライベートのことなど何でも共有していただいて結構です。ぜひ、ご自身の日々の振り返りとしてご活用ください。

4. ミーティングについて

学習は基本的に担当講師とミーティング（略称：mt、mtgなど）をして進めていきます。原則、毎回ミーティングの度に次回のミーティングの日時を決めます。週に1～2回程度ミーティングを実施している方が多いですが、回数の決まりや上限下限はありませんので、無理のない範囲で日程を決めるようにしてください。また、急用などで予定通りにミーティングを実施することが難しくなった場合は担当講師にその旨を伝え、改めて日程調整を行なってください。

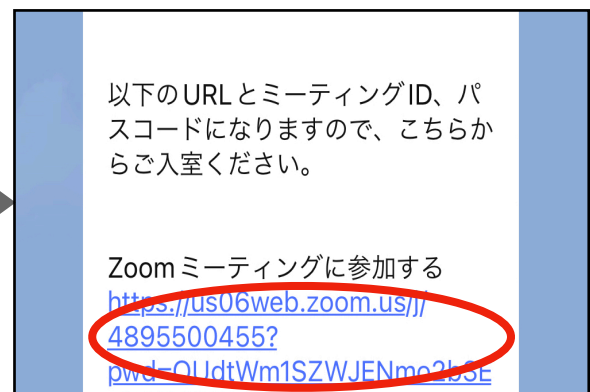
※講師もスケジュールの都合で日時の変更をお願いすることがあるかと思いますが、万一講師側の都合でミーティングの延期が頻発し、思うように学習を続けられない場合は、学習管理サイトの「講師に問い合わせる」フォームか公式ラインからご相談ください。

5. セミナー等の参加方法

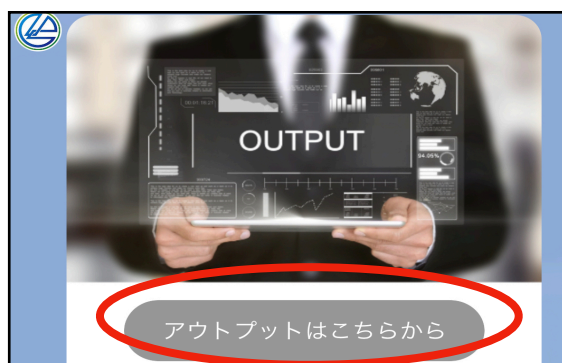
Linkでは定期的にセミナーやグループミーティング、ワークショップなど複数人で学べる企画を実施しています。基本的に自由参加となります。実施の際は事前に公式ラインから案内文をお送りしますので、内容を確認の上以下の流れで参加手続きをしてください。



↑内容をよく確認の上「ここをタップ」を押すと参加申し込み完了



↑当日送られてくるZoomリンクから参加できます



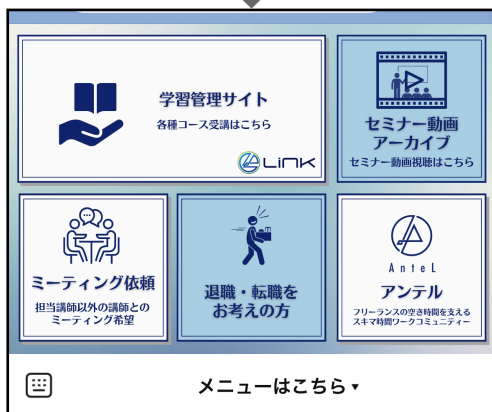
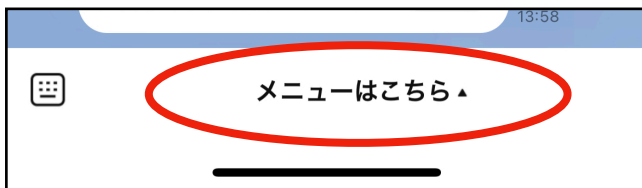
セミナー等終了後に公式ラインからアウトプット用のフォームを送信しますので、学んだことを自由にアウトプットしてみてください。

←「アウトプットはこちら」を押してフォームから感想などを送信

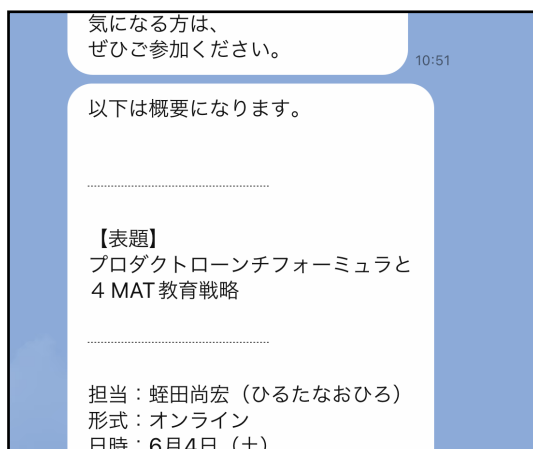
6. 公式ラインの使い方

セミナー等のご案内、その他全体への連絡事項は公式ラインからお知らせします。メッセージは頻繁に配信されますので、見逃さないよう都度チェックしてください。公式ラインには他にも便利な機能がありますので、以下の通りご活用ください。

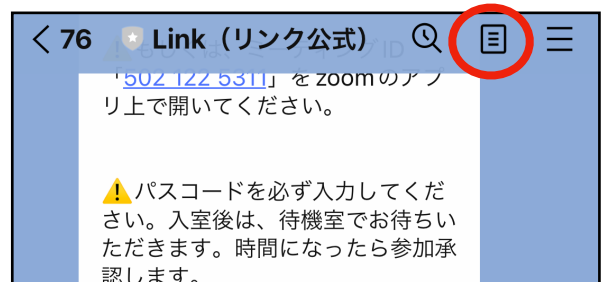
▼「メニューはこちら」をタップするとメニューを表示できます。



▼セミナー案内等が随時配信されます。見逃さないようご注意ください。



▼ノートのアイコンをタップすると配信済みの連絡事項を閲覧できます。



※公式ラインに直接メッセージを送信することも可能です。送信されたメッセージはLinkの管理者のみ閲覧できるので、担当講師に直接相談しにくいことでもお気軽にご連絡ください。

7. 禁止事項

・個人情報等の流出

Linkでは他の受講生と関わる機会が多くありますが、その中で知り得た他の受講生の個人情報（氏名、住所、電話番号、メールアドレス、LINEアカウント、その他個人情報と判断される全ての情報）を無断で流出することを固く禁じています。万一受講生間での個人情報の流出が原因でトラブルが生じた場合、流出をした本人が法的に罰せられます。

※個人情報の流出以外にも、受講者間でのトラブルが発生した際は原則当事者間で解決をしていただきます。

・受講者間での勧誘等

Linkでは受講者間での他組織への勧誘等を固く禁じています。万一、他の受講者から他組織への勧誘を受けた場合や、それに近い話を持ちかけられた場合は、速やかに担当講師または運営陣へご連絡ください。また、勧誘をしたことが発覚した受講者に対しては法的な措置を取らせていただくことがあります。

・教材の無断転載・流出等

Linkからお渡しする教材一式は運営会社である株式会社BiiMii Media Partnerに著作権があります。そのため、教材（テキスト、USB内のデータ、学習管理サイト上のデータ、その他教材として判断される情報）の無断転載、流出等は固く禁じています。万一、教材の無断転載・流出等が発覚した場合はその受講者に対して法的な措置を取らせていただくことがあります。